

DIRECCTE Bourgogne

---

## DEMANDEURS D'EMPLOI INSCRITS ET OFFRES COLLECTÉES PAR PÔLE EMPLOI EN BOURGOGNE EN OCTOBRE 2015

---

*A partir de mars 2009, les données sur les demandeurs d'emploi sont présentées selon de nouveaux regroupements statistiques (catégories A,B,C,D,E). La plupart des demandeurs d'emploi inscrits à Pôle Emploi sont tenus de faire des actes positifs de recherche d'emploi : certains sont sans emploi (catégorie A), d'autres exercent une activité réduite courte, d'au plus 78h au cours du mois (catégorie B), ou une activité réduite longue, de plus de 78 heures au cours du mois (catégorie C). Par ailleurs, certaines personnes inscrites à Pôle Emploi ne sont pas tenues de faire des actes positifs de recherche d'emploi : elles sont soit sans emploi et non immédiatement disponibles (catégorie D), soit pourvues d'un emploi (catégorie E).*

### ***Demandeurs d'emploi de catégorie A (demandeurs d'emploi tenus de faire des actes positifs de recherche d'emploi et sans emploi)***

Fin octobre 2015, le nombre de demandeurs d'emploi inscrits à Pôle emploi en **catégorie A** s'établit à 79 085 en Bourgogne. Ce nombre affiche une forte progression (+1,7% soit + 1 333) par rapport à fin septembre 2015. Sur un an, la tendance reste orientée à la hausse avec +3,8% (+2 927).

En France métropolitaine, le nombre de demandeurs d'emploi inscrits en catégorie A \*\*\* par rapport à septembre 2015 (\*\*\*) sur un an).

En Bourgogne, le nombre de demandeurs d'emploi inscrits à Pôle emploi de **catégories A, B, C** s'établit à 127 250 à fin octobre 2015. Ce nombre est en légère hausse sur un mois avec +0,3% (+353). Sur un an, il augmente de +5,4% (+6 495).

En France métropolitaine, le nombre de demandeurs d'emploi inscrits en catégories A, B, C \*\*\* par rapport à septembre 2015 (\*\*\*) sur un an).

S'agissant de la **catégorie A**, selon le département, le nombre de demandeurs d'emploi fluctue en octobre 2015 par rapport à la fin septembre 2015 entre +1,6% et +2,2% et ce, de la façon suivante : la Côte d'Or (+1,6%), la Nièvre (+2,2%), la Saône et Loire (+1,6%) et l'Yonne (+1,8%).

S'agissant de la **catégorie A, B, C**, l'évolution mensuelle du nombre de demandeurs d'emploi varie entre -0,1% et +0,8% en fonction du département : +0,0% pour la Côte d'Or et pour l'Yonne, -0,1% pour la Nièvre et +0,8% pour la Saône et Loire.

En Bourgogne, le nombre de demandeurs d'emploi de catégorie A progresse plus fortement chez les femmes (+2,1%) que chez les hommes (+1,4%). Sur un an, la demande masculine augmente légèrement moins rapidement (+3,7%) que celle des femmes (+4,0%). Alors que la tendance s'oriente à la baisse chez les jeunes (-1,6%), celle-ci s'accroît nettement chez les adultes (+2,3%) et les seniors (+2,6%). L'évolution sur un an montre toujours de très grandes disparités entre les jeunes (-4,2%), les adultes (+4,3%) et les demandeurs d'emploi de 50 ans et plus qui se détachent toujours avec une progression de +8,2%.

**Information** : La Dares mène chaque année une campagne de réactualisation des coefficients de correction des variations saisonnières (CVS) et des effets des jours ouvrables (CJO). Cette campagne modifie l'ensemble des séries CVS-CJO diffusées sur la période janvier 1996 – décembre 2014.

***Demandeurs d'emploi des catégories A, B, C (demandeurs d'emploi tenus de faire des actes positifs de recherche d'emploi, sans emploi ou exerçant une activité réduite)***

En Bourgogne, le nombre de demandeurs d'emploi de catégories A, B, C affiche à fin octobre 2015 une légère hausse de +0,3% qui est plus marquée chez les femmes (+0,5%) comparativement aux hommes (+0,1%). Les hausses observées sur un an s'avèrent néanmoins toujours conséquentes mais avec des écarts qui se résorbent progressivement avec respectivement +5,5% et +5,3%.

La demande jeune s'inscrit en diminution (-1,1%) contrairement à celles des adultes (+0,5%) et des seniors (+0,6%) qui continuent d'être alimentées.

Sur un an, le niveau de la demande d'emploi progresse toujours nettement chez les seniors (+9,1%), un peu moins chez les adultes (+5,5%) et se stabilise chez les jeunes (+0,0%).

En Bourgogne, le nombre de demandeurs d'emploi inscrits à Pôle emploi en **catégories A, B, C** depuis 1 an ou plus augmente de 8,9 % sur un an. Le nombre d'inscrits depuis moins d'un an affiche une plus grande modération (+2,5%).

***Les entrées et sorties de Pôle emploi***

En Bourgogne, le flux d'inscriptions à Pôle emploi en catégories **A, B, C** tend à s'accroître comparativement au volume enregistré lors des trois mois précédents (+2,1%). Cette situation résulte de mouvements contrastés : les licenciements économiques (-12,4%), les premières entrées (-11,6%) et les reprises d'activité (-10,9%) reculent alors que les autres cas (+4,3%), les fins de CDD (+5,6%), les fins de missions d'intérim (+6,0%) , les autres licenciements (+7,2) et les démissions (+8,9%) continuent d'alimenter la demande d'emploi.

Le flux de sorties de catégories **A, B, C** progresse (+6,7%) au cours des trois derniers mois par rapport aux trois mois précédents. Si les radiations administratives (-5,9%) se réduisent, les autres cas (+2,6%), les reprises d'emploi déclarées (+2,7%), les arrêts de recherche (+5,6%), les cessations d'inscription pour défaut d'actualisation (+8,4%) et les entrées en stage (+25,4%) ont été des motifs d'inscription plus souvent invoqués en octobre.

***Les offres collectées par Pôle emploi***

Le nombre d'offres d'emploi collectées par Pôle emploi Bourgogne est orienté à la hausse (+3,8%) sur les trois derniers mois par rapport aux trois mois précédents. Ce mouvement concerne uniquement les offres d'emploi durables (6 mois ou plus) avec une progression de +9,5%, les offres d'emplois non durables (moins de 6 mois) affichant un recul de -1,2%.

***Demandeurs d'emploi ayant un droit payable au RSA***

En Bourgogne, au mois d'octobre 2015, le nombre de demandeurs d'emploi inscrits en **catégorie A** et ayant un droit payable au Revenu de Solidarité Active (RSA) est de 16 178 soit 20,2% des demandeurs d'emploi inscrits en catégorie A (données brutes).

Au mois d'octobre 2015, le nombre de demandeurs d'emploi inscrits en **catégories A, B, C** et ayant un droit payable au RSA est de 20 858 soit 16,2% des demandeurs d'emploi inscrits en catégories A, B, C (données brutes).

**Les entrées à Pôle emploi en catégories A, B, C** des bénéficiaires ayant un droit payable au RSA s'élèvent à 2 143 au mois d'octobre 2015 soit 16,9% des entrées en catégories A, B, C (données brutes).

**Les sorties de Pôle emploi en catégories A, B, C** des bénéficiaires ayant un droit payable au RSA sont au nombre de 1 956 au mois d'octobre 2015 soit 16,9% des sorties en catégories A, B, C (données brutes).

*La publication « Demandeurs d'emploi inscrits et offres collectées par Pôle emploi en Bourgogne en octobre 2015 » paraîtra le jeudi 26 novembre 2015 à 18 heures.*

***Avertissement :***

*Les données présentées concernent les demandeurs d'emploi inscrits en fin de mois à Pôle emploi.*

*La notion de demandeurs d'emploi inscrit à Pôle emploi est une notion différente de celle du chômage au sens du Bureau International du Travail (BIT) : certains demandeurs d'emploi ne sont pas chômeurs au sens du BIT et certains chômeurs au sens du BIT ne sont pas inscrits à Pôle emploi.*

*Au-delà des évolutions du marché du travail, différents facteurs peuvent affecter les données relatives aux demandeurs d'emploi : modifications du suivi et de l'accompagnement des demandeurs d'emploi, comportements d'inscription des demandeurs d'emploi...*

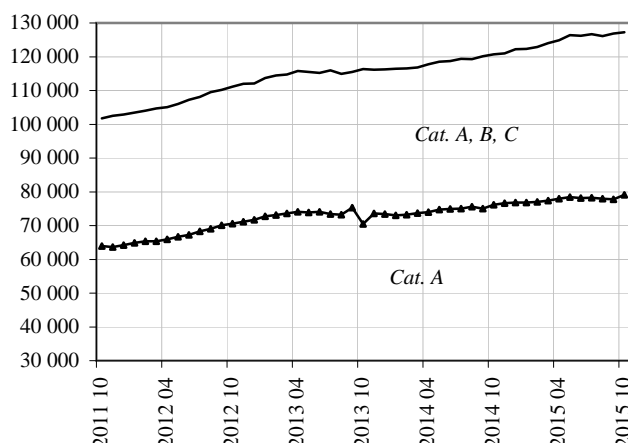
*A partir de février 2009, les données sur les demandeurs d'emploi sont présentées selon de nouveaux regroupements (catégories A,B,C,D,E). Les données correspondant aux anciennes catégories (1,2,3,4,5,6,7,8) sont présentées, pour une période transitoire, en annexe de la publication.*

*L'ensemble des définitions figure dans les encadrés 1 et 2, pages 9 et 10 de la publication.*

## DEMANDEURS D'EMPLOI INSCRITS ET OFFRES COLLECTÉES PAR PÔLE EMPLOI EN BOURGOGNE EN OCTOBRE 2015

### Demandeurs d'emploi inscrits en fin de mois à Pôle emploi

#### Catégories A et A, B, C (cvs)



Fin octobre 2015, le nombre de demandeurs d'emploi inscrits à Pôle emploi en **catégorie A** s'établit à 79 085 en Bourgogne. Ce nombre affiche une forte progression (+1,7% soit + 1 333) par rapport à fin septembre 2015. Sur un an, la tendance reste orientée à la hausse avec +3,8% (+2 927).

En France métropolitaine, le nombre de demandeurs d'emploi inscrits en catégorie A \*\*\* par rapport à septembre 2015 (\*\*\*) sur an).

En Bourgogne, le nombre de demandeurs d'emploi inscrits à Pôle emploi de **catégories A, B, C** s'établit à 127 250 à fin octobre 2015. Ce nombre est en légère hausse sur un mois avec +0,3% (+353). Sur un an, il augmente de +5,4% (+6 495).

En France métropolitaine, le nombre de demandeurs d'emploi inscrits en catégories A, B, C \*\*\* par rapport à septembre 2015 (\*\*\*) sur un an).

### Demandeurs d'emploi inscrits en fin de mois à Pôle emploi

Effectifs en nombre et %

Données CVS	Octobre 2014	Sept. 2015	Octobre 2015	Variation sur un mois	Variation sur un an
<b>BOURGOGNE</b>					
<b>Catégorie A (actes positifs de recherche d'emploi, sans emploi)</b>	76 158	77 752	<b>79 085</b>	+ 1.7	+ 3.8
Catégories B, C (actes positifs de recherche d'emploi, en activité réduite)*	44 597	49 145	<b>48 165</b>	- 2.0	+ 8.0
<b>Catégories A, B, C (actes positifs de recherche d'emploi)</b>	120 755	126 897	<b>127 250</b>	+ 0.3	+ 5.4
Catégorie D (sans actes positifs de recherche d'emploi, sans emploi)*	7 498	7 587	<b>7 353</b>	- 3.1	- 1.9
Catégorie E (sans actes positifs de recherche d'emploi, en emploi)*	5 979	6 353	<b>6 448</b>	+ 1.5	+ 7.8
Catégories A, B, C, D, E (ensemble)	134 232	140 837	<b>141 051</b>	+ 0.2	+ 5.1

Pour mémoire :

France métropolitaine pour les régions métropolitaines et France entière pour les DOM (CVS-CJO)

<b>Catégorie A (actes positifs de recherche d'emploi, sans emploi)</b>	#DIV/0!	#DIV/0!
Catégories B, C (actes positifs de recherche d'emploi, en activité réduite)	#DIV/0!	#DIV/0!
<b>Catégories A, B, C (actes positifs de recherche d'emploi)</b>	#DIV/0!	#DIV/0!
Catégorie D (sans actes positifs de recherche d'emploi, sans emploi)	#DIV/0!	#DIV/0!
Catégorie E (sans actes positifs de recherche d'emploi, en emploi)	#DIV/0!	#DIV/0!
Catégories A, B, C, D, E (ensemble)	#DIV/0!	#DIV/0!

Sources : STMT - Pôle emploi, Dares. Calculs des Cvs : DIRECCTE Bourgogne / SEPES, Dares

\* : du fait de la faiblesse des effectifs pour certaines catégories, les évolutions mensuelles peuvent être heurtées et doivent dès lors être interprétées avec prudence

Une documentation complète relative aux données sur les demandeurs d'emploi et les offres collectées par Pôle emploi est accessible via le lien : <http://travail-emploi.gouv.fr/etudes-recherches-statistiques-de,76/statistiques,78/chomage,79/la-statistique-mensuelle-du-marche,2470/>

**Avertissement** : À compter de juin 2015, Pôle emploi accède à des données administratives plus complètes lui permettant de mieux classer les demandeurs d'emploi en formation, en service civique ou en contrat aidé dans l'insertion par l'activité économique dans la catégorie correspondant à leur situation (voir note [Amélioration dans la gestion de la liste de demandeurs d'emploi](#)).

« **Information** : Chaque année est menée, en même temps qu'au niveau national, une campagne d'actualisation des coefficients de correction des variations saisonnières (CVS), pour tenir compte des données de l'année écoulée. Cette campagne conduit à réviser l'ensemble des séries CVS diffusées sur la période janvier 1996-décembre 2014. »

# 1- DEMANDEURS D'EMPLOI PAR DEPARTEMENT

S'agissant de la **catégorie A**, selon le département, le nombre de demandeurs d'emploi fluctue en octobre 2015 par rapport à la fin septembre 2015 entre +1,6% et +2,2% et ce, de la façon suivante : la Côte d'Or (+1,6%), la Nièvre (+2,2%), la Saône et Loire (+1,6%) et l'Yonne (+1,8%).

S'agissant de la **catégorie A, B, C**, l'évolution mensuelle du nombre de demandeurs d'emploi varie entre -0,1% et +0,8% en fonction du département : +0,0% pour la Côte d'Or et pour l'Yonne, -0,1% pour la Nièvre et +0,8% pour la Saône et Loire.

## Demandeurs inscrits en fin de mois à Pôle emploi en Bourgogne en catégorie A

<i>Données CVS</i>	<i>Effectifs en nombre et %</i>				
	Octobre 2014*	Sept. 2015*	Octobre 2015*	Variation sur un mois	Variation sur un an
Côte d'Or	24 720	25 369	<b>25 785</b>	+ 1.6	+ 4.3
Nièvre	9 123	9 441	<b>9 646</b>	+ 2.2	+ 5.7
Saône-et-Loire	25 509	26 022	<b>26 435</b>	+ 1.6	+ 3.6
Yonne	16 806	16 920	<b>17 219</b>	+ 1.8	+ 2.5
<b>Bourgogne</b>	76 158	77 752	<b>79 085</b>	+ 1.7	+ 3.8

Sources : STMT - Pôle emploi, Dares. Calculs des Cvs : DIRECCTE Bourgogne / SEPES, Dares

## Demandeurs inscrits en fin de mois à Pôle emploi en Bourgogne en catégories A, B, C

<i>Données CVS</i>	<i>Effectifs en nombre et %</i>				
	Octobre 2014*	Sept. 2015*	Octobre 2015*	Variation sur un mois	Variation sur un an
Côte d'Or	39 722	41 777	<b>41 793</b>	+ 0.0	+ 5.2
Nièvre	14 052	14 783	<b>14 762</b>	- 0.1	+ 5.0
Saône-et-Loire	41 359	43 730	<b>44 076</b>	+ 0.8	+ 6.6
Yonne	25 621	26 608	<b>26 620</b>	+ 0.0	+ 3.9
<b>Bourgogne</b>	120 755	126 897	<b>127 250</b>	+ 0.3	+ 5.4

Sources : STMT - Pôle emploi, Dares. Calculs des Cvs : DIRECCTE Bourgogne / SEPES, Dares

\* : la somme des données peut faire apparaître une différence, en plus ou en moins, d'une unité. Cette différence est le résultat des "arrondis après calages" pour que la somme des quatre départements, la somme des hommes et des femmes, la somme des classes d'âge, ..., soient identiques dans tous les cas.

**Avertissement** : À compter de juin 2015, Pôle emploi accède à des données administratives plus complètes lui permettant de mieux classer les demandeurs d'emploi en formation, en service civique ou en contrat aidé dans l'insertion par l'activité économique dans la catégorie correspondant à leur situation (voir note [Amélioration dans la gestion de la liste de demandeurs d'emploi](#)).

## 2.a - DEMANDEURS D'EMPLOI PAR SEXE ET TRANCHE D'ÂGE

### Catégorie A

En Bourgogne, le nombre de demandeurs d'emploi de **catégorie A** progresse plus fortement chez les femmes (+2,1%) que chez les hommes (+1,4%). Sur un an, la demande masculine augmente légèrement moins rapidement (+3,7%) que celle des femmes (+4,0%). Alors que la tendance s'oriente à la baisse chez les jeunes (-1,6%), celle-ci s'accroît nettement chez les adultes (+2,3%) et les seniors (+2,6%). L'évolution sur un an montre toujours de très grandes disparités entre les jeunes (-4,2%), les adultes (+2,3%) et les demandeurs d'emploi de 50 ans et plus qui se détachent toujours avec une progression de +8,2%.

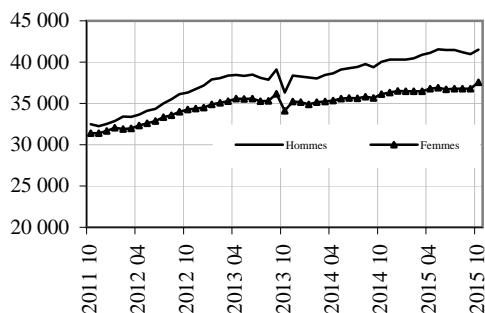
### Demandeurs d'emploi inscrits en fin de mois à Pôle emploi en catégorie A

*Effectifs en nombre et %*

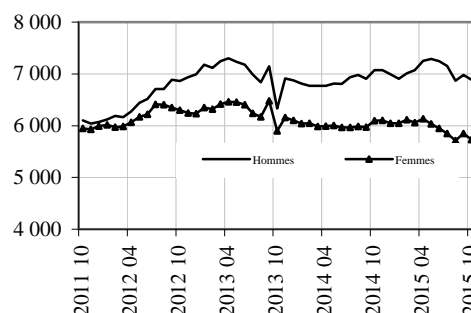
<i>Données CVS</i>	Octobre 2014	Sept. 2015	Octobre 2015	Variation sur un mois	Variation sur un an
<b>Bourgogne</b>					
Hommes	40 043	40 962	<b>41 518</b>	+ 1.4	+ 3.7
Femmes	36 115	36 790	<b>37 567</b>	+ 2.1	+ 4.0
Moins de 25 ans	13 173	12 827	<b>12 622</b>	- 1.6	- 4.2
Entre 25 et 49 ans	43 730	44 615	<b>45 625</b>	+ 2.3	+ 4.3
50 ans et plus	19 254	20 310	<b>20 838</b>	+ 2.6	+ 8.2
Hommes de moins de 25 ans	7 075	6 978	<b>6 889</b>	- 1.3	- 2.6
Hommes de 25 à 49 ans	23 147	23 608	<b>24 019</b>	+ 1.7	+ 3.8
Hommes de 50 ans et plus	9 821	10 376	<b>10 611</b>	+ 2.3	+ 8.0
Femmes de moins de 25 ans	6 099	5 849	<b>5 733</b>	- 2.0	- 6.0
Femmes de 25 à 49 ans	20 583	21 008	<b>21 607</b>	+ 2.9	+ 5.0
Femmes de 50 ans et plus	9 433	9 934	<b>10 227</b>	+ 3.0	+ 8.4
<b>Ensemble de la catégorie A</b>	76 158	77 752	<b>79 085</b>	+ 1.7	+ 3.8

Sources : STMT - Pôle emploi, Dares. Calculs des Cvs : DIRECCTE Bourgogne / SEPES, Dares

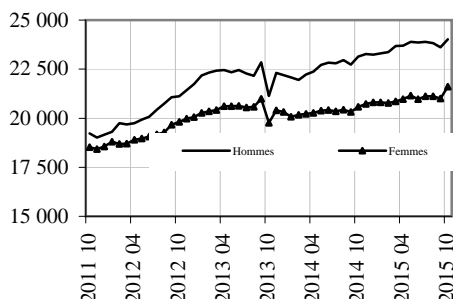
**Par sexe (cvs)**



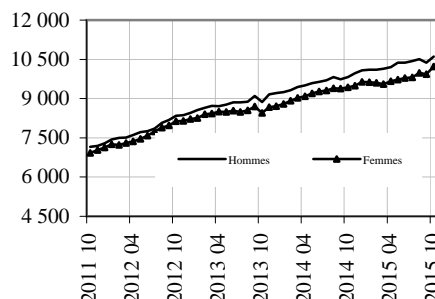
**Moins de 25 ans (cvs)**



**Entre 25 et 49 ans (cvs)**



**50 ans et plus (cvs)**



**Avertissement :** À compter de juin 2015, Pôle emploi accède à des données administratives plus complètes lui permettant de mieux classer les demandeurs d'emploi en formation, en service civique ou en contrat aidé dans l'insertion par l'activité économique dans la catégorie correspondant à leur situation (voir note [Amélioration dans la gestion de la liste de demandeurs d'emploi](#)).

## 2.b - DEMANDEURS D'EMPLOI PAR SEXE ET TRANCHE D'ÂGE

### Catégories A, B, C

En Bourgogne, le nombre de demandeurs d'emploi de **catégories A, B, C** affiche à fin octobre 2015 une légère hausse de +0,3% qui est plus marquée chez les femmes (+0,5%) comparativement aux hommes (+0,1%). Les hausses observées sur un an s'avèrent néanmoins toujours conséquentes mais avec des écarts qui se résorbent progressivement avec respectivement +5,5% et +5,3%.

La demande jeune s'inscrit en diminution (-1,1%) contrairement à celles des adultes (+0,5%) et des seniors (+0,6%) qui continuent d'être alimentées.

Sur un an, le niveau de la demande d'emploi progresse toujours nettement chez les seniors (+9,1%), un peu moins chez les adultes (+5,5%) et se stabilise chez les jeunes (+0,0%).

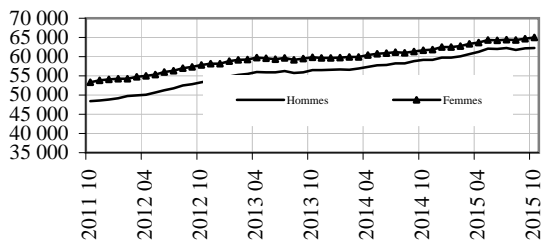
#### Demandeurs d'emploi inscrits en fin de mois à Pôle emploi en catégories A, B, C

*Effectifs en nombre et %*

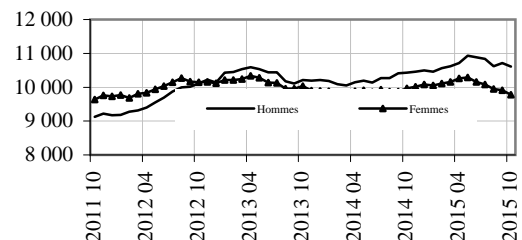
<i>Données CVS</i>	Octobre 2014	Sept. 2015	Octobre 2015	Variation sur un mois	Variation sur un an
<b>Bourgogne</b>					
Hommes	59 127	62 207	<b>62 260</b>	+ 0.1	+ 5.3
Femmes	61 627	64 690	<b>64 990</b>	+ 0.5	+ 5.5
Moins de 25 ans	20 392	20 623	<b>20 392</b>	- 1.1	+ 0.0
Entre 25 et 49 ans	72 006	75 516	<b>75 931</b>	+ 0.5	+ 5.5
50 ans et plus	28 357	30 758	<b>30 927</b>	+ 0.6	+ 9.1
Hommes de moins de 25 ans	10 426	10 713	<b>10 613</b>	- 0.9	+ 1.8
Hommes de 25 à 49 ans	35 851	37 519	<b>37 622</b>	+ 0.3	+ 4.9
Hommes de 50 ans et plus	12 850	13 975	<b>14 025</b>	+ 0.4	+ 9.1
Femmes de moins de 25 ans	9 965	9 910	<b>9 778</b>	- 1.3	- 1.9
Femmes de 25 à 49 ans	36 155	37 997	<b>38 310</b>	+ 0.8	+ 6.0
Femmes de 50 ans et plus	15 507	16 783	<b>16 902</b>	+ 0.7	+ 9.0
<b>Ensemble des catégories A, B, C</b>	120 755	126 897	<b>127 250</b>	+ 0.3	+ 5.4

Sources : STMT - Pôle emploi, Dares. Calculs des Cvs : DIRECCTE Bourgogne / SEPES, Dares

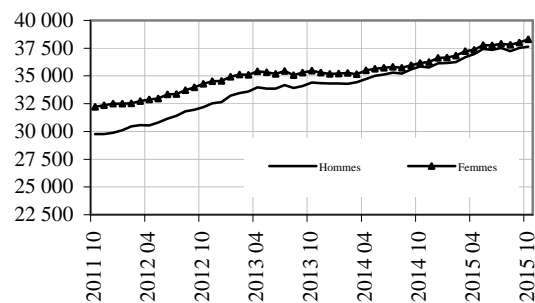
**Par sexe (cvs)**



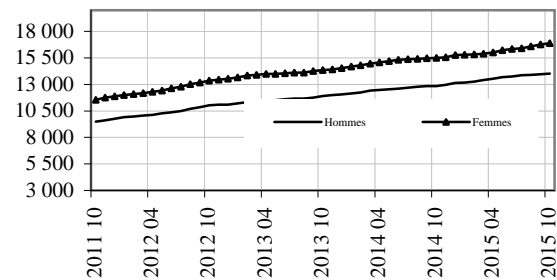
**Moins de 25 ans (cvs)**



**Entre 25 et 49 ans (cvs)**



**50 ans et plus (cvs)**



**Avertissement :** À compter de juin 2015, Pôle emploi accède à des données administratives plus complètes lui permettant de mieux classer les demandeurs d'emploi en formation, en service civique ou en contrat aidé dans l'insertion par l'activité économique dans la catégorie correspondant à leur situation (voir note [Amélioration dans la gestion de la liste de demandeurs d'emploi](#)).

### 3 - ANCIENNETÉ D'INSCRIPTION SUR LES LISTES DES DEMANDEURS D'EMPLOI

En Bourgogne, le nombre de demandeurs d'emploi inscrits à Pôle emploi en **catégories A, B, C** depuis 1 an ou plus augmente de 8,9 % sur un an. Le nombre d'inscrits depuis moins d'un an affiche une plus grande modération (+2,5%).

#### Ancienneté d'inscription sur les listes des demandeurs d'emploi inscrits en fin de mois à Pôle emploi en catégories A, B, C

Données CVS	Effectifs en nombre et %				
	Octobre 2014	Sept. 2015	Octobre 2015	Variation sur un mois	Variation sur un an
<b>Bourgogne</b>					
- Moins de 1 an	67 122	68 846	<b>68 830</b>	- 0.0	+ 2.5
- 1 an ou plus	53 633	58 051	<b>58 420</b>	+ 0.6	+ 8.9
Part des demandeurs d'emploi inscrits depuis un an ou plus (%)	44.4	45.7	<b>45.9</b>	+0,2 pt	+1,5 pt

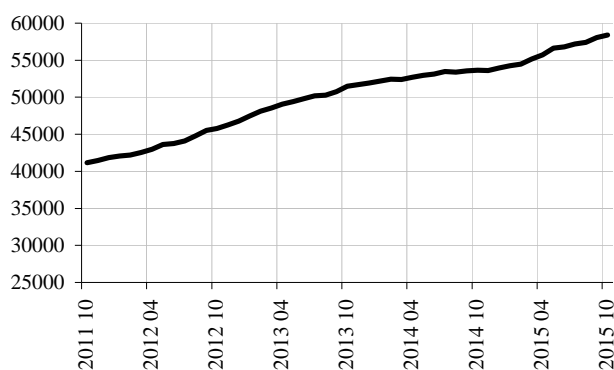
Pour mémoire :

**France métropolitaine pour les régions métropolitaines et France entière pour les DOM (CVS-CJO)**

Part des demandeurs d'emploi inscrits depuis un an ou plus (%)

Sources : STMT - Pôle emploi, Dares. Calculs des Cvs : DIRECCTE Bourgogne / SEPES, Dares

#### Demandeurs d'emploi inscrits depuis un an et plus de catégories A, B, C (données CVS)



## 4 - FLUX D'ENTRÉES ET DE SORTIES PAR MOTIF

En Bourgogne, le flux d'inscriptions à Pôle emploi en catégories **A, B, C** tend à s'accroître comparativement au volume enregistré lors des trois mois précédents (+2,1%). Cette situation résulte de mouvements contrastés : les licenciements économiques (-12,4%), les premières entrées (-11,6%) et les reprises d'activité (-10,9%) reculent alors que les autres cas (+4,3%), les fins de CDD (+5,6%), les fins de missions d'intérim (+6,0%), les autres licenciements (+7,2%) et les démissions (+8,9%) continuent d'alimenter la demande d'emploi.

Le flux de sorties de catégories **A, B, C** progresse (+6,7%) au cours des trois derniers mois par rapport aux trois mois précédents. Si les radiations administratives (-5,9%) se réduisent, les autres cas (+2,6%), les reprises d'emploi déclarées (+2,7%), les arrêts de recherche (+5,6%), les cessations d'inscription pour défaut d'actualisation (+8,4%) et les entrées en stage (+25,4%) ont été des motifs d'inscription plus souvent invoqués en octobre.

### Entrées à Pôle emploi par motif (catégories A, B, C)

<i>Données CVS</i>	Octobre 2014*	Sept. 2015*	Octobre 2015*	Répartition des motifs en %	Variation trimestrielle sur trois mois glissants (1)	Variation annuelle sur trois mois glissants (2)
<i>Effectifs en nombre et %</i>						
<b>Bourgogne</b>						
Fins de contrat à durée déterminée	2 558	2 623	<b>2 349</b>	21.6	+ 5.6	- 1.9
Fins de mission d'intérim	798	814	<b>729</b>	6.7	+ 6.0	- 1.9
Licenciements économiques (3)	308	237	<b>280</b>	2.6	- 12.4	- 7.2
Autres licenciements	855	838	<b>806</b>	7.4	+ 7.2	- 2.5
Démissions	321	336	<b>330</b>	3.0	+ 8.9	+ 8.7
Premières entrées	626	595	<b>601</b>	5.5	- 11.6	- 5.4
Reprises d'activité	1 032	924	<b>939</b>	8.6	- 10.9	- 8.7
Autres cas	4 655	4 882	<b>4 836</b>	44.5	+ 4.3	+ 4.2
<b>Ensemble</b>	11 154	11 248	<b>10 870</b>	100.0	+ 2.1	- 0.3

*Pour mémoire :*

**France métropolitaine (CVS-CJO)**

100.0

Sources : STMT - Pôle emploi, Dares. Calculs des Cvs : DIRECCTE Bourgogne / SEPES, Dares

### Sorties de Pôle emploi par motif (catégories A, B, C)

<i>Données CVS</i>	Octobre 2014*	Sept. 2015*	Octobre 2015*	Répartition des motifs en %	Variation trimestrielle sur trois mois glissants (1)	Variation annuelle sur trois mois glissants (2)
<i>Effectifs en nombre et %</i>						
<b>Bourgogne</b>						
Reprises d'emploi déclarées	1 824	1 901	<b>2 002</b>	19.0	+ 2.7	+ 14.3
Entrées en stage	1 188	1 151	<b>1 003</b>	9.5	+ 25.4	+ 6.1
Arrêts de recherche (maternité, maladie, retraite) :	982	979	<b>1 012</b>	9.6	+ 5.6	- 4.9
- dont maladies	574	593	<b>619</b>	5.9	+ 4.7	- 0.5
Cessations d'inscription pour défaut d'actualisation	4 355	4 382	<b>4 557</b>	43.2	+ 8.4	+ 3.3
Radiations administratives	1 109	923	<b>915</b>	8.7	- 5.9	- 17.2
Autres cas	1 048	1 054	<b>1 067</b>	10.1	+ 2.6	+ 7.1
<b>Ensemble</b>	10 505	10 390	<b>10 556</b>	100.0	+ 6.7	+ 3.0

*Pour mémoire :*

**France métropolitaine (CVS-CJO)**

100.0

Sources : STMT - Pôle emploi, Dares. Calculs des Cvs : DIRECCTE Bourgogne / SEPES, Dares

(1) : Evolution sur les trois derniers mois par rapport aux trois mois précédents

(2) : Evolution sur les trois derniers mois par rapport aux mêmes trois mois de l'année précédente

(3) : Y compris les entrées en catégories A, B, C dont le motif renseigné est "fin de CRP-CTP-CSP"

\* : la somme des données peut faire apparaître une différence, en plus ou en moins, d'une unité. Cette différence est le résultat des "arrondis après calages" sur la somme des quatre départements, des hommes et des femmes, des classes d'âge, des motifs d'entrées et de sorties.

#### **Avertissement :**

Deux événements récents ont eu un impact sur les sorties de catégories A, B, C :

- Les particularités de la période d'actualisation du mois de mai 2015 ont eu un impact à la baisse sur le nombre de sorties pour défaut d'actualisation en mai 2015 (voir la note [Estimation de l'impact des particularités de la période d'actualisation de mai 2015](#)), et à la hausse en juin 2015.

- Les opérations entreprises par Pôle emploi pour mieux classer les demandeurs d'emploi en formation, en service civique ou en contrat aidé dans l'insertion par l'activité économique dans la catégorie correspondant à leur situation ont, à compter de juin 2015, un impact à la hausse sur le nombre de sorties de catégories A, B, C pour reprise d'emploi et pour entrée en stage. Cet impact est plus important en juin 2015, premier mois de la mise en œuvre (voir la note [Amélioration dans la gestion de la liste de demandeurs d'emploi](#)).



## 5 - DEMANDEURS D'EMPLOI AYANT UN DROIT PAYABLE AU RSA

En Bourgogne, au mois d'octobre 2015, le nombre de demandeurs d'emploi inscrits en **catégorie A** et ayant un droit payable au Revenu de Solidarité Active (RSA) est de 16 178 soit 20,2% des demandeurs d'emploi inscrits en catégorie A (données brutes).

Au mois d'octobre 2015, le nombre de demandeurs d'emploi inscrits en **catégories A, B, C** et ayant un droit payable au RSA est de 20 858 soit 16,2% des demandeurs d'emploi inscrits en catégories A, B, C (données brutes).

**Les entrées à Pôle emploi en catégories A, B, C** des bénéficiaires ayant un droit payable au RSA s'élèvent à 2 143 au mois d'octobre 2015 soit 16,9% des entrées en catégories A, B, C (données brutes).

**Les sorties de Pôle emploi en catégories A, B, C** des bénéficiaires ayant un droit payable au RSA sont au nombre de 1 956 au mois d'octobre 2015 soit 16,9% des sorties en catégories A, B, C (données brutes).

### Demandeurs d'emploi ayant un droit payable au RSA inscrits en fin de mois à Pôle emploi

*Effectifs en nombre et %*

<i>Données brutes</i>	<b>Octobre 2014</b>	<b>Sept. 2015</b>	<b>Octobre 2015</b>	<b>Variation sur un an</b>
<b>Bourgogne</b>				
<b>Catégorie A</b>	14 794	15 263	<b>16 178</b>	+ 9.4
Catégorie B	2 413	3 029	<b>2 533</b>	+ 5.0
Catégorie C	2 108	2 437	<b>2 147</b>	+ 1.9
<b>Catégories A, B, C</b>	19 315	20 729	<b>20 858</b>	+ 8.0
Catégorie D	789	557	<b>685</b>	- 13.2
Catégorie E	917	1 089	<b>1 123</b>	+ 22.5
Catégories A, B, C, D, E	21 021	22 375	<b>22 666</b>	+ 7.8
Part dans l'ensemble des demandeurs d'emploi de catégorie A	19.2	20.3	<b>20.2</b>	+ 1,0 pt
Part dans l'ensemble des demandeurs d'emploi de catégories A, B, C	15.8	16.2	<b>16.2</b>	+ 0,4 pt

*Pour mémoire :*

#### *France métropolitaine*

Part dans l'ensemble des demandeurs d'emploi de catégorie A

Part dans l'ensemble des demandeurs d'emploi de catégories A, B, C

Sources : STMT - Pôle emploi, Dares. Calculs des Cvs : DIRECCTE Bourgogne / SEPES, Dares

### Demandeurs d'emploi ayant un droit payable au RSA inscrits en fin de mois à Pôle emploi

**(catégories de RSA\*)**

*Effectifs en nombre et %*

<i>Données brutes</i>	<b>Octobre 2014</b>	<b>Sept. 2015</b>	<b>Octobre 2015</b>	<b>Variation sur un an</b>
<b>Bourgogne</b>				
<b>Demandeurs d'emploi en catégorie A</b>	14 794	15 263	<b>16 178</b>	+ 9.4
RSA socle seul	11 289	11 847	<b>12 270</b>	+ 8.7
RSA socle et activité	1 624	1 449	<b>1 681</b>	+ 3.5
RSA activité seul	1 881	1 968	<b>2 227</b>	+ 18.4
<b>Demandeurs d'emploi en catégories A, B, C</b>	19 315	20 729	<b>20 858</b>	+ 8.0
RSA socle seul	12 294	13 346	<b>13 249</b>	+ 7.8
RSA socle et activité	2 946	2 962	<b>3 058</b>	+ 3.8
RSA activité seul	4 075	4 421	<b>4 551</b>	+ 11.7

Sources : STMT - Pôle emploi, Dares. Calculs des Cvs : DIRECCTE Bourgogne / SEPES, Dares

\* cf. encadré 1 pour une définition des catégories

### Entrées et sorties à Pôle emploi des demandeurs d'emploi ayant un droit payable au RSA

**(catégories A, B, C)**

*Effectifs en nombre et %*

<i>Données brutes</i>	<b>Octobre 2014</b>	<b>Sept. 2015</b>	<b>Octobre 2015</b>	<b>Variation sur un an</b>
<b>Bourgogne</b>				
<b>Entrées</b>	13 042	15 339	<b>12 706</b>	- 2.6
Entrées des demandeurs d'emploi ayant un droit payable au RSA	2 084	2 458	<b>2 143</b>	+ 2.8
Part dans l'ensemble des entrées	16.0	16.0	<b>16.9</b>	+ 0,9 pt
<b>Sorties</b>	11 813	12 642	<b>11 724</b>	- 0.8
Sorties des demandeurs d'emploi ayant un droit payable au RSA	1 959	2 036	<b>1 956</b>	- 0.2
Part dans l'ensemble des sorties	16.6	16.1	<b>16.9</b>	+ 0,3 pt

Sources : STMT - Pôle emploi, Dares. Calculs des Cvs : DIRECCTE Bourgogne / SEPES, Dares

## 6 - OFFRES D'EMPLOI COLLECTÉES PAR PÔLE EMPLOI

Le nombre d'offres d'emploi collectées par Pôle emploi Bourgogne est orienté à la hausse (+3,8%) sur les trois derniers mois par rapport aux trois mois précédents. Ce mouvement concerne uniquement les offres d'emploi durables (6 mois ou plus) avec une progression de +9,5%, les offres d'emplois non durables (moins de 6 mois) affichant un recul de -1,2%.

### Offres d'emploi collectées par Pôle emploi

	<i>Effectifs en nombre et %</i>				
<i>Données cvs</i>	<b>Octobre 2014</b>	<b>Sept. 2015</b>	<b>Octobre 2015</b>	<b>Variation trimestrielle sur trois mois glissants (1)</b>	<b>Variation annuelle sur trois mois glissants (2)</b>
<b>Bourgogne</b>					
- Emplois durables ( 6 mois ou plus)	2 111	2 558	<b>2 599</b>	+ 9.5	+ 18.9
- Emplois non durables (moins de 6 mois)	2 849	2 560	<b>2 648</b>	- 1.2	- 9.4
<b>Ensemble</b>	4 960	5 118	<b>5 248</b>	+ 3.8	+ 2.6

Pour mémoire :

#### **France métropolitaine (CVS-CJO)**

- Emplois durables ( 6 mois ou plus)
- Emplois non durables (moins de 6 mois)

#### **Ensemble**

Sources : STMT - Pôle emploi, Dares. Calculs des Cvs : DIRECCTE Bourgogne / SEPES, Dares

(1) : Evolution sur les trois derniers mois par rapport aux trois mois précédents

(2) : Evolution sur les trois derniers mois par rapport aux mêmes trois mois de l'année précédente

# Encadré 1 - Sources et définitions

## Demandeurs d'emploi inscrits en fin de mois à Pôle emploi

### Catégories de demandeurs d'emploi

Les demandeurs d'emploi inscrits à Pôle emploi sont regroupés en différentes catégories. Conformément aux recommandations du rapport du Cnis sur la définition d'indicateurs en matière d'emploi, de chômage, de sous-emploi et de précarité de l'emploi (septembre 2008), la Dares et Pôle emploi présentent à des fins d'analyse statistique les données sur les demandeurs d'emploi inscrits à Pôle emploi en fonction des catégories suivantes :

- catégorie A : demandeurs d'emploi tenus de faire des actes positifs de recherche d'emploi, sans emploi ;
- catégorie B : demandeurs d'emploi tenus de faire des actes positifs de recherche d'emploi, ayant exercé une activité réduite courte (i.e. de 78 heures ou moins au cours du mois) ;
- catégorie C : demandeurs d'emploi tenus de faire des actes positifs de recherche d'emploi, ayant exercé une activité réduite longue (i.e. de plus de 78 heures au cours du mois) ;
- catégorie D : demandeurs d'emploi non tenus de faire des actes positifs de recherche d'emploi (en raison d'un stage, d'une formation, d'une maladie...), sans emploi ;
- catégorie E : demandeurs d'emploi non tenus de faire des actes positifs de recherche d'emploi, en emploi (par exemple : bénéficiaires de contrats aidés).

Dans les fichiers administratifs de Pôle emploi, huit catégories de demandeurs d'emploi sont utilisées (catégories 1 à 8). Ces catégories ont été définies par arrêté (arrêté du 5 février 1992 complété par l'arrêté du 5 mai 1995). Jusqu'au mois de février 2009, les publications étaient fondées sur ces catégories. Le tableau suivant présente la correspondance entre les catégories utilisées à des fins de publication statistique à partir de mars 2009 et les catégories administratives auxquelles Pôle emploi a recours dans sa gestion des demandeurs d'emploi :

Catégories statistiques	Catégories administratives
Catégorie A	Catégories 1, 2, 3 hors activité réduite
Catégorie B	Catégories 1, 2, 3 en activité réduite
Catégorie C	Catégories 6, 7, 8
Catégorie D	Catégorie 4
Catégorie E	Catégorie 5
Catégories A, B, C	Catégories 1, 2, 3, 6, 7, 8

La situation réelle au regard de l'emploi des demandeurs d'emploi peut, dans certains cas, ne pas correspondre à la catégorie dans laquelle ils sont enregistrés : si cette correspondance est contrôlée pour les demandeurs d'emploi indemnisés, il n'en est pas de même des demandeurs d'emploi non indemnisés.

Les entrées et les sorties des listes de Pôle emploi sont enregistrées pour l'ensemble A, B, C et non au niveau de chacune des catégories A, B ou C.

### Ancienneté sur les listes de Pôle emploi

L'ancienneté d'inscription à la fin du mois  $m$  sur les listes d'un demandeur d'emploi inscrit à Pôle emploi mesure le nombre de jours qu'il a passé sur les listes (en catégories A, B, C). Cette notion se rapporte aux effectifs de demandeurs d'emploi inscrits en catégorie A, B, et C.

Du fait du mode d'enregistrement des entrées et des sorties, il n'est pas possible de calculer l'ancienneté en catégorie A (respectivement B ou C) ou la durée passée sans discontinuité dans la catégorie A (respectivement B ou C).

De manière conventionnelle, un demandeur d'emploi qui est resté inscrit plus de 12 mois sur les listes de Pôle emploi (i.e. son ancienneté sur les listes est supérieure à 1 an) peut être qualifié de demandeur d'emploi de longue durée. S'il est inscrit depuis plus de 24 mois, il est considéré comme étant demandeur d'emploi de très longue durée.

### Motifs d'entrée et de sortie des listes de Pôle emploi pour les catégories A, B, C

Les flux d'entrée et de sortie des listes sont présentés suivant différents motifs.

Parmi les motifs d'entrée :

- les premières entrées correspondent aux cas où la demande d'emploi est enregistrée alors que la personne se présente pour la première fois sur le marché du travail, notamment lorsqu'elle vient d'achever ses études ou lorsqu'elle était auparavant inactive ;

- les autres cas recouvrent des situations ne correspondant à aucune autre ventilation, y compris les entrées pour rupture conventionnelle de CDI.

Parmi les motifs de sortie :

- les arrêts de recherche sont liés à une maladie, un congé de maternité, un accident du travail, un départ en retraite ou une dispense de recherche d'emploi ;

- les cessations d'inscription pour défaut d'actualisation correspondent aux cas où le demandeur d'emploi n'a pas actualisé sa déclaration de situation mensuelle ;

## Encadré 1 - Sources et définitions (suite)

- les radiations administratives peuvent intervenir lorsque le demandeur d'emploi ne répond pas à une convocation, lorsqu'il fait une fausse déclaration ou lorsqu'il refuse une offre d'emploi (le motif d'offre raisonnable d'emploi a été ajouté en octobre 2008), une formation, une visite médicale, un contrat d'apprentissage ou de professionnalisation, un contrat aidé, une action d'insertion. La suspension qui en découle peut aller de 15 jours à 12 mois suivant la cause ;
- les autres cas recouvrent des situations ne correspondant à aucune autre ventilation.

Les motifs de sortie des listes de Pôle emploi sont mal connus dans les fichiers administratifs. En particulier, dans les statistiques publiées ici, les reprises d'emploi déclarées sous-estiment le nombre de reprises réelles d'emploi. En effet, chaque mois, de nombreux demandeurs d'emploi sortent des listes parce qu'ils n'ont pas actualisé leur situation mensuelle en fin de mois (ils sont alors enregistrés dans le motif « cessation d'inscription pour défaut d'actualisation ») ou à la suite d'une radiation administrative, par exemple pour non réponse à convocation. Or, une partie de ces demandeurs d'emploi a en fait retrouvé un emploi. L'enquête trimestrielle Sortants de Pôle emploi et de la Dares fournit une estimation de la part des sorties réelles pour reprise d'emploi.

### Les offres d'emploi collectées et satisfaites à Pôle emploi

Pôle emploi collecte des offres d'emploi auprès des entreprises. Une partie d'entre elles sont satisfaites. Les statistiques comptabilisent comme satisfaite une offre pour laquelle l'employeur a trouvé une personne pour occuper le poste proposé, indépendamment de la façon dont il a réussi à le pourvoir (grâce à Pôle emploi ou par un autre moyen). Les offres collectées et satisfaites publiées ici sont classées suivant trois types :

- les offres d'emploi durable, pour des contrats de plus de six mois ;
- les offres d'emploi temporaire, pour des contrats compris entre un et six mois ;
- les offres d'emploi occasionnel, pour des contrats de moins d'un mois.

Les rapprochements entre les offres et les demandes d'emploi doivent être faits avec précaution dans la mesure où une partie des besoins de recrutement des entreprises ne donne pas lieu au dépôt d'une offre auprès de Pôle emploi et ce dans des proportions qui peuvent varier selon la qualification de l'emploi, le secteur d'activité ou la taille de l'entreprise.

### Méthodologie de correction des variations saisonnières

La méthodologie adoptée pour corriger les séries publiées ici se décompose en deux étapes détaillées ci-après. Les estimations des coefficients de variations saisonnières sont réalisées sur la période allant de janvier 1996 à décembre 2009. Les coefficients saisonniers sont projetés sur l'ensemble de l'année 2010, de sorte que la campagne de traitement statistique des séries n'a lieu qu'une seule fois par an, au mois de février, quand toutes les données de l'année antérieure sont disponibles.

#### 1<sup>ère</sup> étape : correction des variations saisonnières

Les séries publiées ici sont marquées par des phénomènes récurrents, de type saisonniers, qui ne reflètent pas des mouvements de nature économique. Il est nécessaire d'en faire abstraction pour analyser les fluctuations purement conjoncturelles de ces séries : il faut raisonner sur des données corrigées des variations saisonnières (cvs).

Celles-ci permettent d'éliminer la composante saisonnière de chaque série pour ne garder que les composantes liées à la tendance (i.e. à l'évolution de long terme de la série), au cycle (i.e. aux fluctuations de court terme) et à certaines irrégularités (fluctuations résiduelles non périodiques). Pour les séries France et France Métropolitaine, la cvs est appliquée aux données préalablement corrigées des jours ouvrables.

#### 2<sup>ème</sup> étape : mise en cohérence des différentes ventilations

Les séries désaisonnalisées sont mises en cohérence, de sorte que la somme de séries désaisonnalisées soit égale à la série désaisonnalisée de la somme des séries brutes.

### Demandeurs d'emploi ayant un droit payable au Revenu de solidarité active (RSA)

Le Revenu de solidarité active (RSA) est entré en vigueur le 1<sup>er</sup> juin 2009 en France métropolitaine et sera généralisé au plus tard le 1<sup>er</sup> janvier 2011 en Outre-mer. Il a pour objet « d'assurer à ses bénéficiaires des moyens convenables d'existence, afin de lutter contre la pauvreté, encourager l'exercice ou le retour à une activité professionnelle et aider à l'insertion sociale des bénéficiaires » (loi n°2008-1249 du 1<sup>er</sup> décembre 2008). Il remplace le Revenu minimum d'insertion (RMI), l'Allocation de parent isolé (API) ainsi que les mécanismes d'intéressement liés à la reprise d'emploi.

Le RSA est une allocation destinée à porter les ressources du foyer au niveau d'un revenu garanti. Le revenu garanti est calculé pour chaque foyer en faisant la somme :

- d'un montant forfaitaire dont le niveau varie en fonction de la composition du foyer et du nombre d'enfants à charge et qui correspondait en juin 2009 au montant du RMI ou de l'API pour les parents isolés,
- de 62 % des revenus d'activité des membres du foyer, s'il y en a.

Un bénéficiaire du RSA est tenu « de rechercher un emploi, d'entreprendre les démarches nécessaires à la création de sa propre activité ou d'entreprendre les actions nécessaires à une meilleure insertion sociale ou professionnelle » s'il remplit les conditions suivantes (article L.262-28) :

- les ressources de son foyer sont inférieures à un certain montant forfaitaire, dont le niveau varie en fonction de la composition du foyer et du nombre d'enfants à charge (460,09 €/mois pour un célibataire sans enfant) ;
- il est sans emploi ou ne tire de l'exercice de son activité professionnelle que des revenus inférieurs à 500 € (décret n°2009-404 du 15 avril 2009).

Pour un bénéficiaire du RSA majoré (i.e. une personne isolée assumant la charge d'un ou de plusieurs enfants ou étant enceinte), il est tenu compte des sujétions particulières auxquelles celui-ci est contraint, notamment en matière de garde d'enfants.

Un bénéficiaire du RSA tenu aux obligations précisées ci-dessus est orienté par le Conseil général :

- de façon prioritaire, lorsqu'il est disponible pour occuper un emploi, soit vers Pôle emploi soit, si le département décide d'y recourir, vers un autre organisme participant au service public de l'emploi (mission locale, PLIE, organisme privé de placement...);
- vers les autorités ou organismes compétents en matière d'insertion sociale lorsque des difficultés (de logement ou de santé notamment) font temporairement obstacle à son engagement dans une démarche de recherche d'emploi.

## Encadré 1 - Sources et définitions (fin)

À compter de juin 2010, sont repérés dans le système d'information statistique de Pôle emploi les demandeurs d'emploi ayant un droit payable au RSA i.e. les bénéficiaires (allocataires ou conjoints) d'une allocation au titre du RSA. Entre juin 2009 et mai 2010, seuls étaient repérés dans les fichiers de Pôle emploi les demandeurs d'emploi ayant des droits ouverts au RSA i.e. les personnes ayant un droit payable au RSA, les personnes ayant un droit au RSA suspendu pendant 4 mois maximum (soit pour non respect des devoirs qui leur incombent, soit pour dépassement du seuil de ressources) ou celles dont la demande est en cours d'instruction. Parmi ces demandeurs d'emploi repérés comme ayant des droits ouverts au RSA, certains ne percevront pas le RSA. Les données relatives aux demandeurs d'emploi ayant des droits ouverts au RSA ne seront plus publiées à partir de janvier 2011.

Le nombre de demandeurs d'emploi ayant un droit payable au RSA (resp. des droits ouverts) n'est pas comparable au nombre de demandeurs d'emploi qui avaient des droits ouverts au RMI ou à l'API avant juin 2009, car celui-ci recouvrait également des personnes dont le droit avait été suspendu (et pas les personnes dont le dossier était en cours d'instruction).

Quatre catégories d'indicateurs relatifs aux demandeurs d'emploi ayant un droit payable au RSA sont publiées :

- les demandeurs d'emploi inscrits en fin de mois à Pôle emploi et ayant un droit payable au RSA. Le droit au RSA de ces demandeurs d'emploi peut résulter du basculement automatique d'un droit au RMI ou à l'API existant en mai 2009, ou d'un nouveau droit après le 1<sup>er</sup> juin 2009 ;
- les demandeurs d'emploi inscrits en fin de mois ayant un droit payable au RSA selon la catégorie de RSA. Il existe trois catégories de RSA : le RSA socle seul, le RSA socle et activité, le RSA activité seul. Le RSA socle seul bénéficie aux foyers qui n'ont pas de revenu d'activité, il est égal à un montant forfaitaire. Le RSA socle et activité bénéficie aux foyers qui ont de faibles revenus d'activité et dont l'ensemble des ressources est inférieur au montant forfaitaire. Le RSA activité seul bénéficie aux foyers qui ont de faibles revenus d'activité et dont l'ensemble des ressources est supérieur au montant forfaitaire. Cette nouvelle composante élargit le champ des bénéficiaires ;
- les entrées à Pôle emploi de demandeurs d'emploi ayant un droit payable au RSA. Certains de ces demandeurs d'emploi avaient un droit payable au RMI et à l'API en mai 2009 mais n'étaient pas inscrits à Pôle emploi à cette date. Les autres se sont ouverts un droit nouveau au RSA après le 1<sup>er</sup> juin 2009 ;
- les sorties de Pôle emploi de demandeurs d'emploi ayant un droit payable au RSA. Parmi eux, certains avaient déjà des droits ouverts au RMI et à l'API en mai 2009 alors que d'autres se sont ouverts un droit nouveau au RSA après le 1<sup>er</sup> juin 2009.

Le dénombrement des demandeurs d'emploi ayant un droit payable au RSA résulte d'un rapprochement entre les fichiers de Pôle emploi d'une part et ceux de la Cnaf et de la CCMSA d'autre part.

La mise en œuvre de la loi portant création du RSA à compter du 1<sup>er</sup> juin 2009 est susceptible d'accroître sensiblement le nombre de demandeurs d'emploi inscrits à Pôle emploi et, parmi ceux-ci, la part de ceux qui bénéficient d'une prestation de solidarité (RMI ou API avant le 1<sup>er</sup> juin 2009 ; RSA après le 1<sup>er</sup> juin ainsi que RMI et API à titre transitoire pour certains bénéficiaires). En effet, l'obligation d'orientation vers le service public de l'emploi des bénéficiaires du RSA disponibles pour occuper un emploi devrait conduire une proportion plus importante qu'auparavant de bénéficiaires de prestations de solidarité à s'inscrire à Pôle emploi. Par ailleurs, l'ouverture du RSA à des personnes auparavant non éligibles au RMI ou à l'API (salariés à faibles revenus ne bénéficiant pas ou plus de mesures d'intéressement) pourrait conduire certains demandeurs d'emploi (notamment en activité réduite) à se voir ouvrir des droits nouveaux au RSA.

## Encadré 2 - Les demandeurs d'emploi inscrits à Pôle emploi : un concept différent du chômage au sens du BIT

La notion de demandeurs d'emploi inscrits à Pôle emploi est une notion différente de celle du chômage au sens du BIT : certains demandeurs d'emploi ne sont pas chômeurs au sens du BIT et inversement certains chômeurs au sens du BIT ne sont pas inscrits à Pôle Emploi.

Les données relatives aux demandeurs d'emploi sont issues des fichiers administratifs de gestion de Pôle emploi. La répartition entre les diverses catégories A, B, ou C s'effectue sur la base de règles juridiques portant notamment sur l'obligation de faire des actes positifs de recherche d'emploi et d'être immédiatement disponible. L'exercice d'une activité réduite est autorisé.

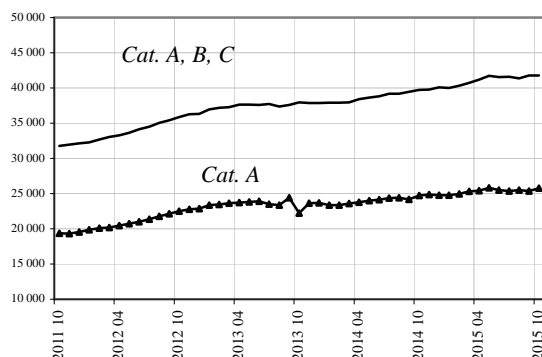
Pour mémoire, un chômeur au sens du BIT est une personne en âge de travailler (c'est-à-dire ayant 15 ans ou plus) qui : 1) n'a pas travaillé, ne serait-ce qu'une heure, au cours de la semaine de référence, 2) est disponible pour prendre un emploi dans les 15 jours et 3) a cherché activement un emploi dans le mois précédent ou en a trouvé un qui commence dans les trois mois. Seule une enquête statistique peut vérifier si ces critères sont remplis. En France, il s'agit de l'enquête Emploi de l'Insee.

Alors que le chômage au sens du BIT constitue un indicateur de référence pour l'analyse des évolutions du marché du travail, le nombre de demandeurs d'emploi inscrits en fin de mois à Pôle emploi peut être affecté par d'autres facteurs : modifications du suivi et de l'accompagnement des demandeurs d'emploi, comportements d'inscription des demandeurs d'emploi, mise en place du RSA (1<sup>er</sup> juin 2009)...

L'Insee publie chaque trimestre les indicateurs de référence pour le chômage au sens du BIT à partir des résultats trimestriels de son enquête Emploi pour la France métropolitaine. Les dernières estimations de l'Insee sont disponibles sur son site Internet, à l'adresse suivante : <http://www.insee.fr/fr/themes/indicateur.asp?id=14>

## DEMANDEURS D'EMPLOI INSCRITS ET OFFRES COLLECTÉES PAR PÔLE EMPLOI EN COTE D'OR EN OCTOBRE 2015

### Demandeurs d'emploi inscrits en fin de mois à Pôle emploi Catégories A et A, B, C (cvs)



Fin octobre 2015, dans le département de Côte d'Or, 25 785 personnes sont inscrites à Pôle emploi en **catégorie A**, soit une progression de +1,6% comparativement à septembre 2015 (soit +416 demandeurs d'emploi). Sur un an, la hausse atteint +4,3% soit + 1 065 personnes.

**En Bourgogne**, l'ensemble des demandeurs d'emploi inscrits en catégorie A s'accroît : +1,7% sur un mois (+1 333 demandeurs d'emploi). Sur un an l'évolution atteint +3,8% (+2 927).

Le nombre de demandeurs d'emploi inscrits en **catégories A, B, C** s'établit à 41 793 dans le département de la Côte d'Or à fin octobre 2015.

Il est stable sur un mois (+16 demandeurs d'emploi), cependant, l'évolution annuelle reste positive avec +5,2% (soit +2 071).

**En Bourgogne**, le nombre de demandeurs d'emploi inscrits en catégories ABC est en hausse de +0,3% (+353) pour une augmentation annuelle de +5,4% (+6 495).

### Demandeurs d'emploi inscrits en fin de mois à Pôle emploi en catégorie A

Effectifs en nombre et %

Données CVS	Octobre 2014	Sept. 2015	Octobre 2015	Variation sur un mois	Variation sur un an
Hommes	12 818	13 278	13 473	+ 1.5	+ 5.1
Femmes	11 902	12 091	12 312	+ 1.8	+ 3.4
Moins de 25 ans	4 278	4 245	4 132	- 2.7	- 3.4
Entre 25 et 49 ans	14 793	15 203	15 535	+ 2.2	+ 5.0
50 ans et plus	5 649	5 921	6 118	+ 3.3	+ 8.3
Hommes de moins de 25 ans	2 267	2 345	2 280	- 2.8	+ 0.6
Hommes de 25 à 49 ans	7 691	7 905	8 077	+ 2.2	+ 5.0
Hommes de 50 ans et plus	2 859	3 029	3 116	+ 2.9	+ 9.0
Femmes de moins de 25 ans	2 011	1 900	1 853	- 2.5	- 7.9
Femmes de 25 à 49 ans	7 102	7 298	7 458	+ 2.2	+ 5.0
Femmes de 50 ans et plus	2 789	2 893	3 002	+ 3.8	+ 7.6
<b>Ensemble de la catégorie A</b>	<b>24 720</b>	<b>25 369</b>	<b>25 785</b>	+ 1.6	+ 4.3

Sources : STMT - Pôle emploi, Dares. Calculs des Cvs : DIRECCTE Bourgogne / SEPES, Dares

### Demandeurs d'emploi inscrits en fin de mois à Pôle emploi en catégories A, B, C

Effectifs en nombre et %

Données CVS	Octobre 2014	Sept. 2015	Octobre 2015	Variation sur un mois	Variation sur un an
Hommes	19 274	20 364	20 335	- 0.1	+ 5.5
Femmes	20 448	21 413	21 458	+ 0.2	+ 4.9
Moins de 25 ans	6 621	6 747	6 627	- 1.8	+ 0.1
Entre 25 et 49 ans	24 661	25 873	25 933	+ 0.2	+ 5.2
50 ans et plus	8 440	9 157	9 233	+ 0.8	+ 9.4
Hommes de moins de 25 ans	3 351	3 524	3 448	- 2.2	+ 2.9
Hommes de 25 à 49 ans	12 127	12 679	12 721	+ 0.3	+ 4.9
Hommes de 50 ans et plus	3 795	4 161	4 166	+ 0.1	+ 9.8
Femmes de moins de 25 ans	3 270	3 223	3 179	- 1.4	- 2.8
Femmes de 25 à 49 ans	12 533	13 194	13 212	+ 0.1	+ 5.4
Femmes de 50 ans et plus	4 645	4 995	5 067	+ 1.4	+ 9.1
<b>Ensemble des catégories A, B, C</b>	<b>39 722</b>	<b>41 777</b>	<b>41 793</b>	+ 0.0	+ 5.2

Sources : STMT - Pôle emploi, Dares. Calculs des Cvs : DIRECCTE Bourgogne / SEPES, Dares

# DEMANDEURS D'EMPLOI INSCRITS ET OFFRES COLLECTÉES PAR PÔLE EMPLOI EN COTE D'OR EN OCTOBRE 2015 (suite)

## Ancienneté d'inscription sur les listes des demandeurs d'emploi inscrits en fin de mois à Pôle emploi en catégories A, B, C

<i>Données CVS</i>	<i>Effectifs en nombre et %</i>				
	Octobre 2014	Sept. 2015	Octobre 2015	Variation sur un mois	Variation sur un an
Moins de 1 an	22 390	22 902	22 797	- 0.5	+ 1.8
1 an ou plus	17 332	18 875	18 996	+ 0.6	+ 9.6
Part des demandeurs d'emploi inscrits depuis plus d'un an (%)	43.6	45.2	45.5	+ 0,3 pt	+ 1,9 pt

Sources : STMT - Pôle emploi, Dares. Calculs des Cvs : DIRECCTE Bourgogne / SEPES, Dares

## Entrées et sorties à Pôle emploi en catégories A, B, C

<i>Données CVS</i>	<i>Effectifs en nombre et %</i>				
	Octobre 2014	Sept. 2015	Octobre 2015	Variation trimestrielle sur trois mois glissants (1)	Variation annuelle sur trois mois glissants (2)
Entrées à Pôle emploi	3 743	3 677	3 661	+ 1.5	+ 0.1
Sorties de Pôle emploi	3 437	3 232	3 648	+ 3.0	+ 3.3

Sources : STMT - Pôle emploi, Dares. Calculs des Cvs : DIRECCTE Bourgogne / SEPES, Dares

## Demandeurs d'emploi ayant un droit payable au RSA inscrits en fin de mois à Pôle emploi

<i>Données brutes</i>	<i>Effectifs en nombre et %</i>				
	Octobre 2014	Sept. 2015	Octobre 2015	Variation sur un an	
<b>Catégorie A</b>	4 810	4 832	5 112	+ 6.3	
Catégorie B	808	1 000	794	- 1.7	
Catégorie C	755	790	720	- 4.6	
<b>Catégories A, B, C</b>	6 373	6 622	6 626	+ 4.0	
Catégorie D	248	183	235	- 5.2	
Catégorie E	273	320	326	+ 19.4	
Catégories A, B, C, D, E	6 894	7 125	7 187	+ 4.3	
Part dans l'ensemble des demandeurs d'emploi de catégorie A	19.2	20.0	19.6	+ 0,4 pt	
Part dans l'ensemble des demandeurs d'emploi de catégories A, B, C	15.8	15.7	15.6	- 0,2 pt	

Sources : STMT - Pôle emploi, Dares. Calculs des Cvs : DIRECCTE Bourgogne / SEPES, Dares

## Offres d'emploi collectées par Pôle emploi

<i>Données cvs</i>	<i>Effectifs en nombre et %</i>				
	Octobre 2014	Sept. 2015	Octobre 2015	Variation trimestrielle sur trois mois glissants (1)	Variation annuelle sur trois mois glissants (2)
- Emplois durables ( 6 mois ou plus)	856	966	904	+ 8.8	+ 14.5
- Emplois non durables (moins de 6 mois)	1 283	1 040	998	- 11.2	- 23.3
<b>Ensemble</b>	2 139	2 006	1 902	- 2.0	- 7.7

Sources : STMT - Pôle emploi, Dares. Calculs des Cvs : DIRECCTE Bourgogne / SEPES, Dares

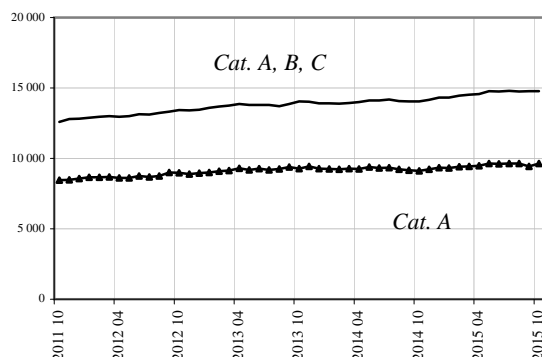
(1) : Evolution sur les trois mois par rapport aux trois mois précédents

(2) : Evolution sur les trois derniers mois par rapport aux mêmes trois mois de l'année précédente

**Avertissement :** À compter de juin 2015, Pôle emploi accède à des données administratives plus complètes lui permettant de mieux classer les demandeurs d'emploi en formation, en service civique ou en contrat aidé dans l'insertion par l'activité économique dans la catégorie correspondant à leur situation (voir note [Amélioration dans la gestion de la liste de demandeurs d'emploi](#)).

## DEMANDEURS D'EMPLOI INSCRITS ET OFFRES COLLECTÉES PAR PÔLE EMPLOI DANS LA NIEVRE EN OCTOBRE 2015

### Demandeurs d'emploi inscrits en fin de mois à Pôle emploi Catégories A et A, B, C (cvs)



Fin octobre 2015, dans le département de la Nièvre, 9 646 personnes sont inscrites à Pôle emploi **en catégorie A**. Ce chiffre est en forte progression (+2,2% soit 205 demandeurs d'emploi en plus) par rapport à fin septembre 2015. Sur un an, il affiche une croissance de +5,7% (+523 demandeurs d'emploi).

**En Bourgogne**, l'ensemble des demandeurs d'emploi inscrits en catégorie A s'accroît : +1,7% sur un mois (+1 333 demandeurs d'emploi). Sur un an l'évolution atteint +3,8% (+2 927).

Le nombre de demandeurs d'emploi inscrits **en catégories A, B, C** s'établit à 14 762 dans le département de la Nièvre à fin octobre 2015. Il est stable sur un mois (-0,1% soit -21). Sur un an, la demande d'emploi concerne 710 personnes supplémentaires (+5,0%).

**En Bourgogne**, le nombre de demandeurs d'emploi inscrits en catégories ABC est en hausse de +0,3% (+353) pour une augmentation annuelle de +5,4% (+6 495).

### Demandeurs d'emploi inscrits en fin de mois à Pôle emploi en catégorie A

Effectifs en nombre et %

Données CVS	Octobre 2014	Sept. 2015	Octobre 2015	Variation sur un mois	Variation sur un an
Hommes	4 945	5 095	5 216	+ 2.4	+ 5.5
Femmes	4 178	4 346	4 430	+ 2.0	+ 6.0
Moins de 25 ans	1 629	1 553	1 573	+ 1.3	- 3.5
Entre 25 et 49 ans	4 918	5 177	5 336	+ 3.1	+ 8.5
50 ans et plus	2 576	2 711	2 737	+ 1.0	+ 6.2
Hommes de moins de 25 ans	857	848	858	+ 1.2	+ 0.1
Hommes de 25 à 49 ans	2 689	2 806	2 919	+ 4.0	+ 8.5
Hommes de 50 ans et plus	1 399	1 441	1 439	- 0.2	+ 2.9
Femmes de moins de 25 ans	772	705	716	+ 1.4	- 7.4
Femmes de 25 à 49 ans	2 228	2 371	2 417	+ 2.0	+ 8.5
Femmes de 50 ans et plus	1 177	1 269	1 298	+ 2.2	+ 10.2
<b>Ensemble de la catégorie A</b>	<b>9 123</b>	<b>9 441</b>	<b>9 646</b>	+ 2.2	+ 5.7

Sources : STMT - Pôle emploi, Dares. Calculs des Cvs : DIRECCTE Bourgogne / SEPES, Dares

### Demandeurs d'emploi inscrits en fin de mois à Pôle emploi en catégories A, B, C

Effectifs en nombre et %

Données CVS	Octobre 2014	Sept. 2015	Octobre 2015	Variation sur un mois	Variation sur un an
Hommes	7 052	7 425	7 401	- 0.3	+ 4.9
Femmes	7 000	7 358	7 361	+ 0.0	+ 5.2
Moins de 25 ans	2 426	2 413	2 382	- 1.3	- 1.8
Entre 25 et 49 ans	7 947	8 388	8 412	+ 0.3	+ 5.8
50 ans et plus	3 679	3 983	3 969	- 0.4	+ 7.9
Hommes de moins de 25 ans	1 241	1 282	1 254	- 2.2	+ 1.1
Hommes de 25 à 49 ans	4 029	4 260	4 280	+ 0.5	+ 6.2
Hommes de 50 ans et plus	1 782	1 883	1 866	- 0.9	+ 4.7
Femmes de moins de 25 ans	1 185	1 131	1 127	- 0.3	- 4.9
Femmes de 25 à 49 ans	3 918	4 127	4 131	+ 0.1	+ 5.4
Femmes de 50 ans et plus	1 897	2 100	2 103	+ 0.1	+ 10.8
<b>Ensemble des catégories A, B, C</b>	<b>14 052</b>	<b>14 783</b>	<b>14 762</b>	- 0.1	+ 5.0

Sources : STMT - Pôle emploi, Dares. Calculs des Cvs : DIRECCTE Bourgogne / SEPES, Dares



# DEMANDEURS D'EMPLOI INSCRITS ET OFFRES COLLECTÉES PAR PÔLE EMPLOI DANS LA NIEVRE EN OCTOBRE 2015 (suite)

## Ancienneté d'inscription sur les listes des demandeurs d'emploi inscrits en fin de mois à Pôle emploi en catégories A, B, C

<i>Données CVS</i>	<i>Effectifs en nombre et %</i>				
	Octobre 2014	Sept. 2015	Octobre 2015	Variation sur un mois	Variation sur un an
Moins de 1 an	7 531	7 912	<b>7 874</b>	- 0.5	+ 4.5
1 an ou plus	6 521	6 871	<b>6 888</b>	+ 0.2	+ 5.6
Part des demandeurs d'emploi inscrits depuis plus d'un an (%)	46.4	46.5	46.7	+ 0,2 pt	+ 0,3 pt

## Entrées et sorties à Pôle emploi en catégories A, B, C

<i>Données CVS</i>	<i>Effectifs en nombre et %</i>				
	Octobre 2014	Sept. 2015	Octobre 2015	Variation trimestrielle sur trois mois glissants (1)	Variation annuelle sur trois mois glissants (2)
Entrées à Pôle emploi	1 291	1 323	<b>1 287</b>	+ 2.3	+ 2.8
Sorties de Pôle emploi	1 229	1 265	<b>1 279</b>	+ 8.9	+ 1.8

Sources : STMT - Pôle emploi, Dares. Calculs des Cvs : DIRECCTE Bourgogne / SEPES, Dares

## Demandeurs d'emploi ayant un droit payable au RSA inscrits en fin de mois à Pôle emploi

<i>Données brutes</i>	<i>Effectifs en nombre et %</i>			
	Octobre 2014	Sept. 2015	Octobre 2015	Variation sur un an
<b>Catégorie A</b>	2 071	2 124	<b>2 173</b>	+ 4.9
Catégorie B	350	359	<b>322</b>	- 8.0
Catégorie C	265	315	<b>255</b>	- 3.8
<b>Catégories A, B, C</b>	2 686	2 798	<b>2 750</b>	+ 2.4
Catégorie D	149	106	<b>123</b>	- 17.4
Catégorie E	147	167	<b>187</b>	+ 27.2
Catégories A, B, C, D, E	2 982	3 071	<b>3 060</b>	+ 2.6
Part dans l'ensemble des demandeurs d'emploi de catégorie A	22.6	22.8	22.5	- 0,1 pt
Part dans l'ensemble des demandeurs d'emploi de catégories A, B, C	18.8	18.8	18.3	- 0,5 pt

Sources : STMT - Pôle emploi, Dares. Calculs des Cvs : DIRECCTE Bourgogne / SEPES, Dares

## Offres d'emploi collectées par Pôle emploi

<i>Données cvs</i>	<i>Effectifs en nombre et %</i>				
	Octobre 2014	Sept. 2015	Octobre 2015	Variation trimestrielle sur trois mois glissants (1)	Variation annuelle sur trois mois glissants (2)
- Emplois durables ( 6 mois ou plus)	179	252	<b>237</b>	+ 10.4	+ 26.6
- Emplois non durables (moins de 6 mois)	204	257	<b>196</b>	+ 8.5	+ 11.3
<b>Ensemble</b>	383	510	<b>433</b>	+ 9.4	+ 18.3

Sources : STMT - Pôle emploi, Dares. Calculs des Cvs : DIRECCTE Bourgogne / SEPES, Dares

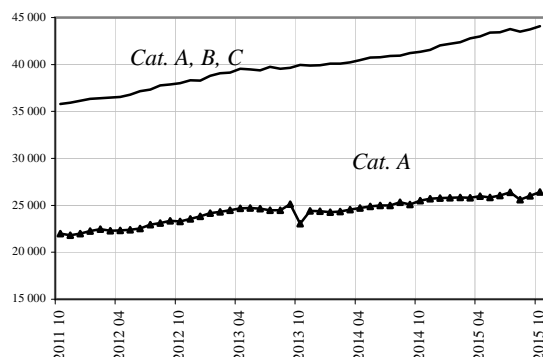
(1) : Evolution sur les trois mois par rapport aux trois mois précédents

(2) : Evolution sur les trois derniers mois par rapport aux mêmes trois mois de l'année précédente

**Avertissement** : À compter de juin 2015, Pôle emploi accède à des données administratives plus complètes lui permettant de mieux classer les demandeurs d'emploi en formation, en service civique ou en contrat aidé dans l'insertion par l'activité économique dans la catégorie correspondant à leur situation (voir note Amélioration dans la gestion de la liste de demandeurs d'emploi).

## DEMANDEURS D'EMPLOI INSCRITS ET OFFRES COLLECTÉES PAR PÔLE EMPLOI EN SAONE-et-LOIRE EN OCTOBRE 2015

### Demandeurs d'emploi inscrits en fin de mois à Pôle emploi Catégories A et A, B, C (cvs)



Fin octobre 2015, dans le département de Saône et Loire, 26 435 personnes sont inscrites à Pôle emploi **en catégorie A**, soit une détérioration par rapport à la situation observée à fin septembre 2015 (+1,6% soit +413). Sur un an, la demande d'emploi augmente de +3,6% (soit +926).

**En Bourgogne**, l'ensemble des demandeurs d'emploi inscrits en catégorie A s'accroît : +1,7% sur un mois (+1 333 demandeurs d'emploi). Sur un an l'évolution atteint +3,8% (+2 927).

Le nombre de demandeurs d'emploi inscrits **en catégories A, B, C** s'établit à 44 076 dans le département de Saône et Loire à fin octobre 2015. Il traduit une hausse par rapport à fin septembre (+0,8% soit +346). Sur un an, le volume s'est accru de +6,6% (soit + 2 717).

**En Bourgogne**, le nombre de demandeurs d'emploi inscrits en catégories ABC est en hausse de +0,3% (+353) pour une augmentation annuelle de +5,4% (+6 495).

### Demandeurs d'emploi inscrits en fin de mois à Pôle emploi en catégorie A

Effectifs en nombre et %

Données CVS	Octobre 2014	Sept. 2015	Octobre 2015	Variation sur un mois	Variation sur un an
Hommes	13 415	13 557	<b>13 681</b>	+ 0.9	+ 2.0
Femmes	12 094	12 465	<b>12 754</b>	+ 2.3	+ 5.5
Moins de 25 ans	4 352	4 264	<b>4 122</b>	- 3.3	- 5.3
Entre 25 et 49 ans	14 419	14 527	<b>14 872</b>	+ 2.4	+ 3.1
50 ans et plus	6 738	7 231	<b>7 441</b>	+ 2.9	+ 10.4
Hommes de moins de 25 ans	2 367	2 282	<b>2 215</b>	- 2.9	- 6.4
Hommes de 25 à 49 ans	7 659	7 637	<b>7 730</b>	+ 1.2	+ 0.9
Hommes de 50 ans et plus	3 390	3 638	<b>3 736</b>	+ 2.7	+ 10.2
Femmes de moins de 25 ans	1 985	1 982	<b>1 907</b>	- 3.8	- 3.9
Femmes de 25 à 49 ans	6 760	6 889	<b>7 142</b>	+ 3.7	+ 5.7
Femmes de 50 ans et plus	3 349	3 593	<b>3 704</b>	+ 3.1	+ 10.6
<b>Ensemble de la catégorie A</b>	<b>25 509</b>	<b>26 022</b>	<b>26 435</b>	+ 1.6	+ 3.6

Sources : STMT - Pôle emploi, Dares. Calculs des Cvs : DIRECCTE Bourgogne / SEPES, Dares

### Demandeurs d'emploi inscrits en fin de mois à Pôle emploi en catégories A, B, C

Effectifs en nombre et %

Données CVS	Octobre 2014	Sept. 2015	Octobre 2015	Variation sur un mois	Variation sur un an
Hommes	20 126	21 203	<b>21 337</b>	+ 0.6	+ 6.0
Femmes	21 234	22 527	<b>22 739</b>	+ 0.9	+ 7.1
Moins de 25 ans	7 043	7 120	<b>7 049</b>	- 1.0	+ 0.1
Entre 25 et 49 ans	24 167	25 450	<b>25 748</b>	+ 1.2	+ 6.5
50 ans et plus	10 150	11 160	<b>11 279</b>	+ 1.1	+ 11.1
Hommes de moins de 25 ans	3 617	3 641	<b>3 637</b>	- 0.1	+ 0.5
Hommes de 25 à 49 ans	12 020	12 585	<b>12 670</b>	+ 0.7	+ 5.4
Hommes de 50 ans et plus	4 488	4 977	<b>5 030</b>	+ 1.1	+ 12.1
Femmes de moins de 25 ans	3 426	3 479	<b>3 412</b>	- 1.9	- 0.4
Femmes de 25 à 49 ans	12 147	12 865	<b>13 078</b>	+ 1.7	+ 7.7
Femmes de 50 ans et plus	5 661	6 183	<b>6 249</b>	+ 1.1	+ 10.4
<b>Ensemble des catégories A, B, C</b>	<b>41 359</b>	<b>43 730</b>	<b>44 076</b>	+ 0.8	+ 6.6

Sources : STMT - Pôle emploi, Dares. Calculs des Cvs : DIRECCTE Bourgogne / SEPES, Dares

**DEMANDEURS D'EMPLOI INSCRITS ET OFFRES COLLECTÉES PAR PÔLE EMPLOI  
EN SAONE-et-LOIRE EN OCTOBRE 2015 (suite)**

**Ancienneté d'inscription sur les listes des demandeurs d'emploi inscrits en fin de mois  
à Pôle emploi en catégories A, B, C**

*Effectifs en nombre et %*

<i>Données CVS</i>	Octobre 2014	Sept. 2015	Octobre 2015	Variation sur un mois	Variation sur un an
Moins de 1 an	22 750	23 440	<b>23 623</b>	+ 0.8	+ 3.8
1 an ou plus	18 609	20 290	<b>20 452</b>	+ 0.8	+ 9.9
Part des demandeurs d'emploi inscrits depuis plus d'un an (%)	45.0	46.4	46.4	0,0 pt	+ 1,4 pt

Sources : STMT - Pôle emploi, Dares. Calculs des Cvs : DIRECCTE Bourgogne / SEPES, Dares

**Entrées et sorties à Pôle emploi en catégories A, B, C**

*Effectifs en nombre et %*

<i>Données CVS</i>	Octobre 2014	Sept. 2015	Octobre 2015	Variation trimestrielle sur trois mois glissants (1)	Variation annuelle sur trois mois glissants (2)
Entrées à Pôle emploi	3 774	3 824	<b>3 700</b>	+ 2.3	- 0.8
Sorties de Pôle emploi	3 599	3 581	<b>3 365</b>	+ 7.7	+ 2.2

Sources : STMT - Pôle emploi, Dares. Calculs des Cvs : DIRECCTE Bourgogne / SEPES, Dares

**Demandeurs d'emploi ayant un droit payable au RSA inscrits en fin de mois à Pôle emploi**

*Effectifs en nombre et %*

<i>Données brutes</i>	Octobre 2014	Sept. 2015	Octobre 2015	Variation sur un an
<b>Catégorie A</b>	4 781	4 937	<b>5 369</b>	+ 12.3
Catégorie B	769	1 049	<b>881</b>	+ 14.6
Catégorie C	668	833	<b>712</b>	+ 6.6
<b>Catégories A, B, C</b>	6 218	6 819	<b>6 962</b>	+ 12.0
Catégorie D	249	175	<b>193</b>	- 22.5
Catégorie E	370	394	<b>400</b>	+ 8.1
Catégories A, B, C, D, E	6 837	7 388	<b>7 555</b>	+ 10.5
Part dans l'ensemble des demandeurs d'emploi de catégorie A	18.4	19.7	19.9	+ 1,5 pt
Part dans l'ensemble des demandeurs d'emploi de catégories A, B, C	14.8	15.4	15.6	+ 0,8 pt

Sources : STMT - Pôle emploi, Dares. Calculs des Cvs : DIRECCTE Bourgogne / SEPES, Dares

**Offres d'emploi collectées par Pôle emploi**

*Effectifs en nombre et %*

<i>Données cvs</i>	Octobre 2014	Sept. 2015	Octobre 2015	Variation trimestrielle sur trois mois glissants (1)	Variation annuelle sur trois mois glissants (2)
- Emplois durables ( 6 mois ou plus)	666	795	<b>870</b>	+ 12.6	+ 21.8
- Emplois non durables (moins de 6 mois)	919	769	<b>1 067</b>	+ 9.7	+ 6.6
<b>Ensemble</b>	1 585	1 563	<b>1 936</b>	+ 11.0	+ 12.7

Sources : STMT - Pôle emploi, Dares. Calculs des Cvs : DIRECCTE Bourgogne / SEPES, Dares

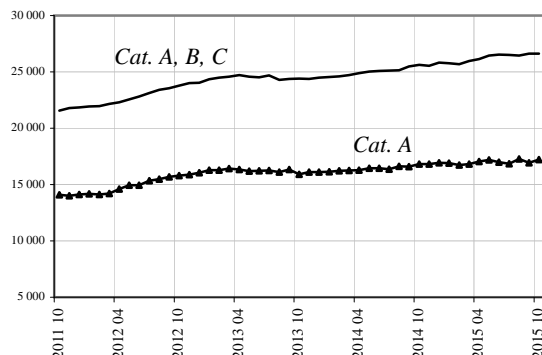
(1) : Evolution sur les trois mois par rapport aux trois mois précédents

(2) : Evolution sur les trois derniers mois par rapport aux mêmes trois mois de l'année précédente

**Avertissement** : À compter de juin 2015, Pôle emploi accède à des données administratives plus complètes lui permettant de mieux classer les demandeurs d'emploi en formation, en service civique ou en contrat aidé dans l'insertion par l'activité économique dans la catégorie correspondant à leur situation (voir note [amélioration dans la gestion de la liste de demandeurs d'emploi](#)).

## DEMANDEURS D'EMPLOI INSCRITS ET OFFRES COLLECTÉES PAR PÔLE EMPLOI DANS L'YONNE EN OCTOBRE 2015

### Demandeurs d'emploi inscrits en fin de mois à Pôle emploi Catégories A et A, B, C (cvs)



Fin octobre 2015, dans le département de l'Yonne, 17 219 personnes sont inscrites à Pôle emploi en **catégorie A**, ce qui correspond à une demande d'emploi plus abondante de +1,8% par rapport à septembre 2015 (soit +299 demandeurs). La tendance annuelle fait état d'une majoration de +2,5% (soit +413 personnes).

**En Bourgogne**, l'ensemble des demandeurs d'emploi inscrits en catégorie A s'accroît : +1,7% sur un mois (+1 333 demandeurs d'emploi). Sur un an l'évolution atteint +3,8% (+2 927).

Le nombre de demandeurs d'emploi inscrits en **catégorie A, B, C** s'établit à 26 620 dans le département de l'Yonne à fin octobre 2015, soit un niveau comparable à celui relevé en septembre (+0,0% soit +12). Sur un an, la situation s'est dégradée (+3,9% soit +999).

**En Bourgogne**, le nombre de demandeurs d'emploi inscrits en catégories ABC est en hausse de +0,3% (+353) pour une augmentation annuelle de +5,4% (+6 495).

### Demandeurs d'emploi inscrits en fin de mois à Pôle emploi en catégorie A

Effectifs en nombre et %

Données CVS	Octobre 2014	Sept. 2015	Octobre 2015	Variation sur un mois	Variation sur un an
Hommes	8 864	9 032	<b>9 149</b>	+ 1.3	+ 3.2
Femmes	7 941	7 889	<b>8 070</b>	+ 2.3	+ 1.6
Moins de 25 ans	2 914	2 765	<b>2 795</b>	+ 1.1	- 4.1
Entre 25 et 49 ans	9 600	9 709	<b>9 882</b>	+ 1.8	+ 2.9
50 ans et plus	4 291	4 447	<b>4 542</b>	+ 2.1	+ 5.8
Hommes de moins de 25 ans	1 584	1 504	<b>1 537</b>	+ 2.2	- 2.9
Hommes de 25 à 49 ans	5 107	5 260	<b>5 293</b>	+ 0.6	+ 3.6
Hommes de 50 ans et plus	2 174	2 268	<b>2 319</b>	+ 2.3	+ 6.7
Femmes de moins de 25 ans	1 330	1 261	<b>1 258</b>	- 0.2	- 5.5
Femmes de 25 à 49 ans	4 494	4 449	<b>4 589</b>	+ 3.2	+ 2.1
Femmes de 50 ans et plus	2 118	2 179	<b>2 223</b>	+ 2.0	+ 5.0
<b>Ensemble de la catégorie A</b>	<b>16 806</b>	<b>16 920</b>	<b>17 219</b>	+ 1.8	+ 2.5

Sources : STMT - Pôle emploi, Dares. Calculs des Cvs : DIRECCTE Bourgogne / SEPES, Dares

### Demandeurs d'emploi inscrits en fin de mois à Pôle emploi en catégories A, B, C

Effectifs en nombre et %

Données CVS	Octobre 2014	Sept. 2015	Octobre 2015	Variation sur un mois	Variation sur un an
Hommes	12 675	13 215	<b>13 188</b>	- 0.2	+ 4.0
Femmes	12 946	13 393	<b>13 432</b>	+ 0.3	+ 3.8
Moins de 25 ans	4 302	4 343	<b>4 334</b>	- 0.2	+ 0.8
Entre 25 et 49 ans	15 231	15 806	<b>15 838</b>	+ 0.2	+ 4.0
50 ans et plus	6 088	6 459	<b>6 447</b>	- 0.2	+ 5.9
Hommes de moins de 25 ans	2 217	2 266	<b>2 274</b>	+ 0.4	+ 2.6
Hommes de 25 à 49 ans	7 674	7 995	<b>7 950</b>	- 0.6	+ 3.6
Hommes de 50 ans et plus	2 785	2 954	<b>2 963</b>	+ 0.3	+ 6.4
Femmes de moins de 25 ans	2 085	2 077	<b>2 060</b>	- 0.8	- 1.2
Femmes de 25 à 49 ans	7 557	7 811	<b>7 888</b>	+ 1.0	+ 4.4
Femmes de 50 ans et plus	3 304	3 505	<b>3 484</b>	- 0.6	+ 5.5
<b>Ensemble des catégories A, B, C</b>	<b>25 621</b>	<b>26 608</b>	<b>26 620</b>	+ 0.0	+ 3.9

Sources : STMT - Pôle emploi, Dares. Calculs des Cvs : DIRECCTE Bourgogne / SEPES, Dares

# DEMANDEURS D'EMPLOI INSCRITS ET OFFRES COLLECTÉES PAR PÔLE EMPLOI DANS L'YONNE EN OCTOBRE 2015 (suite)

## Ancienneté d'inscription sur les listes des demandeurs d'emploi inscrits en fin de mois à Pôle emploi en catégories A, B, C

*Effectifs en nombre et %*

<i>Données CVS</i>	Octobre 2014	Sept. 2015	Octobre 2015	Variation sur un mois	Variation sur un an
Moins de 1 an	14 450	14 593	<b>14 536</b>	- 0.4	+ 0.6
1 an ou plus	11 171	12 015	<b>12 084</b>	+ 0.6	+ 8.2
Part des demandeurs d'emploi inscrits depuis plus d'un an (%)	43.6	45.2	<b>45.4</b>	+ 0,2 pt	+ 1,8 pt

Sources : STMT - Pôle emploi, Dares. Calculs des Cvs : DIRECCTE Bourgogne / SEPES, Dares

## Entrées et sorties à Pôle emploi en catégories A, B, C

*Effectifs en nombre et %*

<i>Données CVS</i>	Octobre 2014	Sept. 2015	Octobre 2015	Variation trimestrielle sur trois mois glissants (1)	Variation annuelle sur trois mois glissants (2)
Entrées à Pôle emploi	2 346	2 425	<b>2 221</b>	+ 2.6	- 1.9
Sorties de Pôle emploi	2 241	2 312	<b>2 263</b>	+ 10.2	+ 4.5

Sources : STMT - Pôle emploi, Dares. Calculs des Cvs : DIRECCTE Bourgogne / SEPES, Dares

## Demandeurs d'emploi ayant un droit payable au RSA inscrits en fin de mois à Pôle emploi

*Effectifs en nombre et %*

<i>Données brutes</i>	Octobre 2014	Sept. 2015	Octobre 2015	Variation sur un an
<b>Catégorie A</b>	3 132	3 370	<b>3 524</b>	+ 12.5
Catégorie B	486	621	<b>536</b>	+ 10.3
Catégorie C	420	499	<b>460</b>	+ 9.5
<b>Catégories A, B, C</b>	4 038	4 490	<b>4 520</b>	+ 11.9
Catégorie D	143	93	<b>134</b>	- 6.3
Catégorie E	127	208	<b>210</b>	+ 65.4
Catégories A, B, C, D, E	4 308	4 791	<b>4 864</b>	+ 12.9
Part dans l'ensemble des demandeurs d'emploi de catégorie A	18.6	20.3	<b>20.5</b>	+ 1,9 pt
Part dans l'ensemble des demandeurs d'emploi de catégories A, B, C	15.6	16.7	<b>16.8</b>	+ 1,2 pt

Sources : STMT - Pôle emploi, Dares. Calculs des Cvs : DIRECCTE Bourgogne / SEPES, Dares

## Offres d'emploi collectées par Pôle emploi

*Effectifs en nombre et %*

<i>Données cvs</i>	Octobre 2014	Sept. 2015	Octobre 2015	Variation trimestrielle sur trois mois glissants (1)	Variation annuelle sur trois mois glissants (2)
- Emplois durables ( 6 mois ou plus)	410	545	<b>589</b>	+ 6.2	+ 19.6
- Emplois non durables (moins de 6 mois)	443	494	<b>388</b>	- 5.4	- 15.4
<b>Ensemble</b>	853	1 038	<b>976</b>	+ 0.7	+ 1.0

Sources : STMT - Pôle emploi, Dares. Calculs des Cvs : DIRECCTE Bourgogne / SEPES, Dares

(1) : Evolution sur les trois mois par rapport aux trois mois précédents

(2) : Evolution sur les trois derniers mois par rapport aux mêmes trois mois de l'année précédente

**Avertissement** : À compter de juin 2015, Pôle emploi accède à des données administratives plus complètes lui permettant de mieux classer les demandeurs d'emploi en formation, en service civique ou en contrat aidé dans l'insertion par l'activité économique dans la catégorie correspondant à leur situation (voir note [Amélioration dans la gestion de la liste de demandeurs d'emploi](#)).